


CONSELVA



CORTA RAMAS

www.conselva.com.co



A1



A2

Cortarramas Conselva

También conocido como trimer, desjarretadora, desjarretadera, desjarretadora. Diseño de tubos telescópicos que permiten sea muy compacto y fácil de transportar. Ofrecemos dos versiones, el corta ramas botánico de gran alcance y cuchilla pequeña y el corta ramas forestal ideal para poda de ramas gruesas, tiene menor alcance. El corta ramas con extensiones de aluminio está diseñado para ser usado en zonas rurales libres de cables de la luz y con extensiones de fibra de vidrio para zonas urbanas, minimizando el riesgo de electrocución. La versión en aluminio es más liviana y tiene mayor alcance.

A1. Corta ramas Botánico

Diseñado para máximo alcance, mide 1,1m guardado en el morral y completamente extendido 10 m. 6 pares de tubos telescópicos. Peso: 4,3 kg. Cuchilla: poda ramas de hasta 3 cm de diámetro, polea sencilla, resorte de repuesto y serrucho

A2. Corta ramas Forestal

Diseñado para podas de formación, este mide 1,1m guardado en el morral y completamente extendido 6,5 m. Peso: 3,6 kg. Cuchilla: poda ramas de hasta 4 cm de diámetro, polea doble

B. Detalle de las cuchillas

Manejamos varias marcas que se ajustan al corta ramas. A la izquierda cuchilla de doble polea, corte de 4 cm y a la derecha de polea sencilla, corte de 3 cm

C. Detalle de las paredes de los tubos

Tubos de aluminio de aleación más dura que la comercial (6061 t6) y paredes de 1,32 mm de espesor



B



C

D. Advertencia!!!

Existe un alto riesgo de electrocución si usted manipula el dispositivo cerca de las cuerdas de la luz. Antes de armarlo verifique no haya ninguna cuerda de luz cerca! Debe ser manipulado por personal entrenado únicamente.

E. Morral


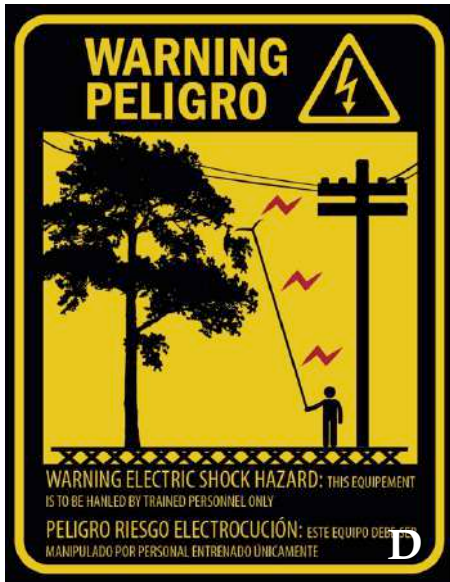
Compacto y cómodo morral color rojo perfecto para viajar.

F. Accesorios y repuestos

Media luna accesorio se acopla al corta ramas para bajar cocos, cacao o plantas epifitas. Vendemos repuestos del corta ramas.

G. Pin

Lámina de acero resortado, cubierta en zinc, es una sola pieza duradera.



RECOMENDACIONES

La duración de este dispositivo depende de su buen uso. Para evitar el rápido deterioro de su cortarramas intente siempre seguir las siguientes recomendaciones:

- Lea atentamente las instrucciones antes de usar este equipo
- Arme su cortarramas en posición vertical procurando siempre apoyar los tubos en el tronco principal o en las ramas del árbol a cortar, esto reduce su esfuerzo y previene daños en los tubos.
- Si por alguna razón pierde el control del cortarramas y este quiere caer a tierra, no haga grandes esfuerzos por detenerlo y ponerlo vertical, puede ser mejor dejarlo caer y volver a armarlo para evitar doblar los tubos.
- Evite la entrada de mugre entre los tubos, use la punta de su zapato para apoyar el tubo basal del cortarramas mientras lo arma.
- Este dispositivo debe ser manipulado por personal entrenado únicamente, use todos los equipos de protección dieléctricos ilustrados en el manual de instrucciones, es una herramienta que puede deteriorarse rápidamente por uso indebido y existe un alto riesgo de electrocución.

CONSELVA

¿Interesado? Comuníquese con nosotros!

Mauricio Bernal: (315) 895-1276
informacion@conselva.com.co