

ANTES DE EMPEZAR

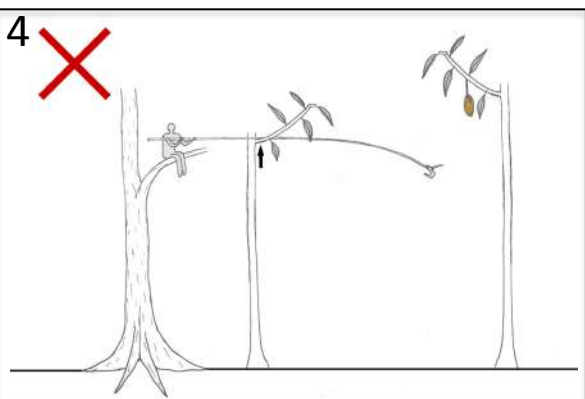
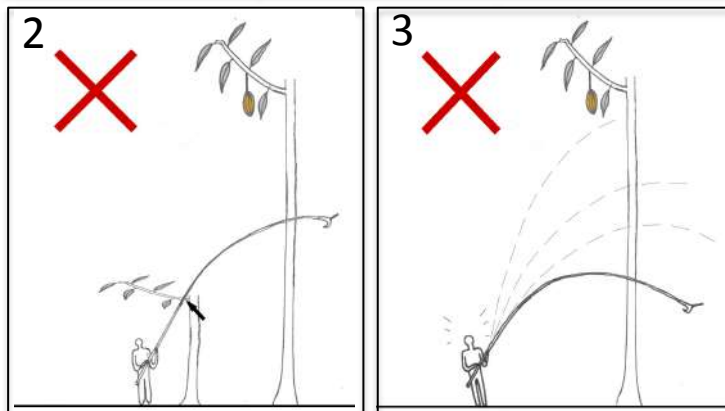
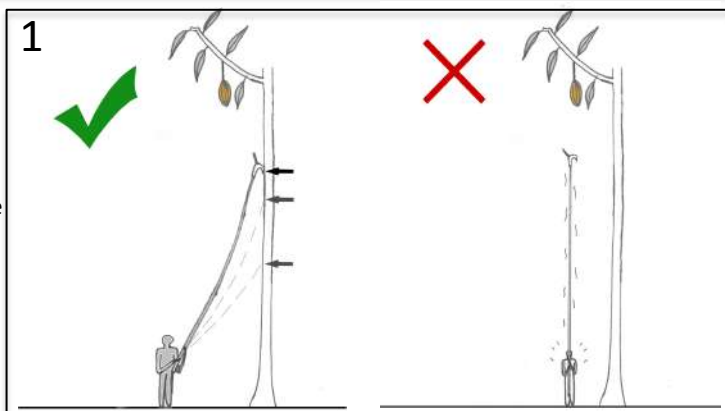


- ✓ Lea estas instrucciones y asegúrese de comprenderlas antes de intentar usar este dispositivo.
- ✓ Utilizar el corta ramas es inherentemente peligroso. Potenciales lesiones pueden ser minimizadas usando los equipos de protección personal adecuados y operándolo bajo los procedimientos de seguridad.
- ✓ Existe un alto riesgo de electrocución si usted manipula el dispositivo cerca de las cuerdas de la luz. Antes de armarlo verifique siempre que no haya ninguna cuerda de luz cerca! Si ve un cable de luz cerca absténgase de usar el equipo. Este corta ramas está diseñado para ser usado en zonas rurales libres de cables de la luz, no es recomendable para uso en zonas urbanas.
- ✓ Siempre use equipos de protección personal dieléctrica para manos, pies y protección personal para piernas, ojos, cara y cabeza.
- ✓ Asegúrese de siempre saber la ubicación de todo el personal que lo acompaña.
- ✓ Asegúrese de planear cuidadosamente donde caerá la rama que corte para evitar daños a personas y/o instalaciones.

COMO OPERARLO

La duración de este dispositivo depende de su correcto uso, en caso de ser usada de forma incorrecta en su máxima extensión puede sufrir daños irreversibles. Para evitar el rápido deterioro de su corta ramas siga siempre las siguientes recomendaciones:

1. Arme su corta ramas en posición vertical apoyando los tubos sobre el tronco principal o sobre cualquier apoyo disponible (ver flechas en el **esquema 1**), esto reduce su esfuerzo de manipulación y previene daños en los tubos.
2. Evite usar apoyos muy próximos a usted (ver flecha en el **esquema 2**), esto genera grandes fuerzas de palanca que pueden doblar sus tubos.
3. Si pierde el control de su corta ramas o este se arquea déjelo caer libremente, así evitará doblar sus tubos por un sobre esfuerzo del aparato (ver **esquema 3**).
4. Evite el uso de su corta ramas de forma horizontal aún teniendo apoyos (ver flecha en el **esquema 4**), en esta posición se generan fuerzas capaces de doblar sus tubos.



5. Evite la entrada de mugre en los tubos, use la punta de su zapato para apoyar el tubo basal del corta ramas mientras lo ensambla.
6. Evite cortar ramas demasiado gruesas (más de 3 cm de diámetro), esto puede dañar la cuchilla y/o doblar sus extensiones.
7. Guarde siempre seco su corta ramas para minimizar la oxidación de sus partes y mantenga lubricadas las piezas de la cuchilla.
8. No use extensiones extra en su corta ramas, esto hace que sea susceptible a un rápido deterioro, invalidando así la garantía.

GARANTÍA

Esta garantía la respalda CONSELVA por 6 meses contra defectos de fabricación, funcionamiento y mano de obra, excepto cuando:

- Han pasado más de seis meses desde su compra
- Ha sido usado en condiciones distintas a las recomendadas en estas instrucciones o en la ficha técnica o propias de su naturaleza o destino
- Haya sufrido un deterioro esencial, irreparable y grave por causas imputables al consumidor